






# Programma Annuale delle Discariche

Aggiornato al 11/08/2016

	Giorni																															Slots	Capacità			
	1	2	3	4	5	6	7	8	9	10	11	12	13	14	15	16	17	18	19	20	21	22	23	24	25	26	27	28	29	30	31					
<b>ottobre 2015</b>																																		4	540.000	
<b>novembre 2015</b>																																			4	540.000
<b>dicembre 2015</b>																																			4	540.000
<b>gennaio 2016</b>																																			4	540.000
<b>febbraio 2016</b>																																			4	540.000
<b>marzo 2016</b>																																			4	540.000
<b>aprile 2016</b>																																			4	540.000
<b>maggio 2016</b>																																			4	540.000
<b>giugno 2016</b>																																			5	735.000
<b>luglio 2016</b>																																			4	590.000
<b>agosto 2016</b>																																			4	570.000
<b>settembre 2016</b>																																			1	141.250
																																<b>46</b>	<b>6.356.250</b>			

-  Finestra di Arrivo di uno Slot Disponibile con associata la relativa Capacità di Rigassificazione
-  Finestra di Arrivo di uno Slot Rilasciato con associata la relativa Capacità di Rigassificazione
-  Finestra di Arrivo di uno Slot di Discarica Assegnati con associata la relativa Capacità di Rigassificazione
-  Riduzione Programmata del Servizio cui corrisponde una riduzione totale dei Servizi del Terminale
-  Riduzione Programmata del Servizio cui corrisponde una riduzione parziale dei Servizi del Terminale