






Programma Annuale delle Discariche

Aggiornamento 02/07/2018

	Giorni																															Slots	Capacità	
	1	2	3	4	5	6	7	8	9	10	11	12	13	14	15	16	17	18	19	20	21	22	23	24	25	26	27	28	29	30	31		mc Liq	
ottobre 2017																																	2	311.250
novembre 2017																																	4	620.000
dicembre 2017																																	4	620.000
gennaio 2018																																	4	620.000
febbraio 2018																																	3	465.000
marzo 2018																																	3	465.000
aprile 2018																																	3	465.000
maggio 2018																																	4	620.000
giugno 2018																																	3	465.000
luglio 2018																																	4	620.000
agosto 2018																																	4	620.000
settembre 2018																																	3	465.000
																																41	6.356.250	

-  Finestra di Arrivo di uno Slot Disponibile con associata la relativa Capacità di Rigassificazione
-  Finestra di Arrivo di uno Slot Rilasciato con associata la relativa Capacità di Rigassificazione
-  Finestra di Arrivo di uno Slot di Discarica Assegnati con associata la relativa Capacità di Rigassificazione
-  Riduzione Programmata del Servizio cui corrisponde una riduzione totale dei Servizi del Terminale
-  Riduzione Programmata del Servizio cui corrisponde una riduzione parziale dei Servizi del Terminale