




Programma Annuale delle Discariche

Aggiornamento agosto 2014

	Giorni																															Capacità		
	1	2	3	4	5	6	7	8	9	10	11	12	13	14	15	16	17	18	19	20	21	22	23	24	25	26	27	28	29	30	31	Slots	mc Liq	
dicembre 2013																																	2	270.000
gennaio 2014																																	4	540.000
febbraio 2014																																	3	405.000
marzo 2014																																	4	540.000
aprile 2014																																	4	540.000
maggio 2014																																	4	540.000
giugno 2014																																	4	540.000
luglio 2014																																	4	540.000
agosto 2014																																	4	540.000
settembre 2014																																	3	405.000
																																36	4.860.000	

-  Finestra di Arrivo di uno Slot Disponibile con associata la relativa Capacità di Rigassificazione
-  Finestra di Arrivo di uno Slot Rilasciato con associata la relativa Capacità di Rigassificazione
-  Finestra di Arrivo di uno Slot di Discarica Assegnato con associata la relativa Capacità di Rigassificazione